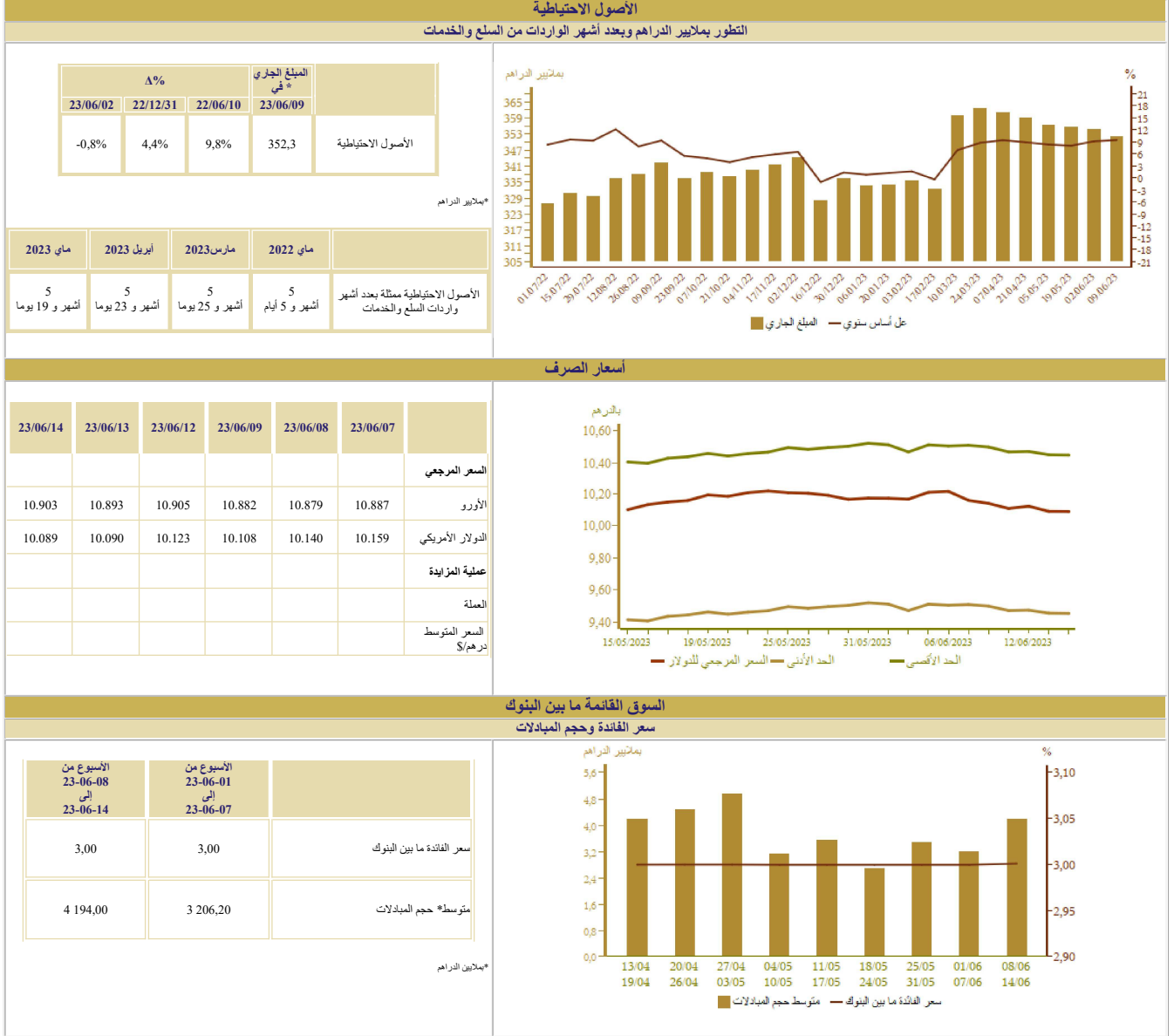


المؤشرات الأسبوعية

الأسبوع الممتد من 08 إلى 14 يونيو 2023



السوق النقدية

تدخلات بنك المغرب

الأسبوع من 23-06-08 إلى 23-06-14	الأسبوع من 23-06-01 إلى 23-06-07	المبالغ بملايين الدراهم
81 745	86 135	- عمليات إعادة التمويل من بنك المغرب
81 745	86 135	بمبادرة من بنك المغرب
34 950	39 340	تسييفات لمدة 7 أيام
14 704	14 704	اتفاقيات إعادة الشراء لمدة شهر واحد
		مبادلات الصرف
11 414	11 414	اتفاقيات إعادة الشراء 3 أشهر
1 914	1 914	البرنامج المتمج لدعم وتمويل المقاولات
18 763	18 763	قروض مضمونة
		بمبادرة من البنوك
		تسييفات لمدة 24 ساعة
		تسييفات الإيداع لمدة 24 ساعة

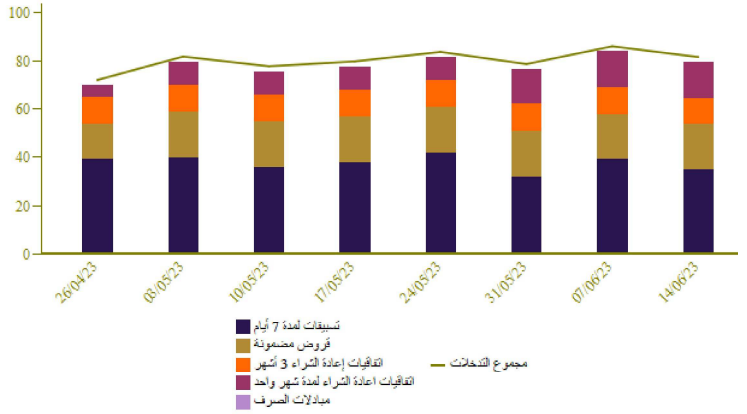
- عمليات هيكلية

نتائج التسييفات لمدة 7 أيام بناء على طلب العروض 23/06/14 بملايين الدراهم

54 080

المبلغ المكتتب

بملايين الدراهم

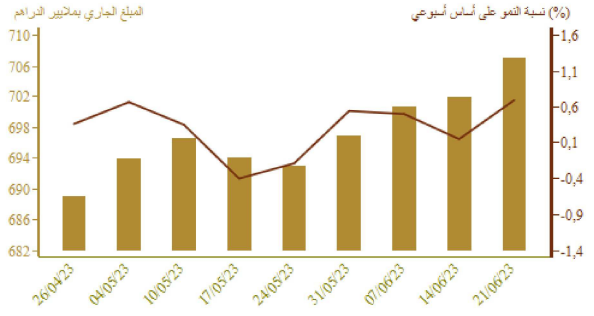


سوق الأذونات بالمزايدة

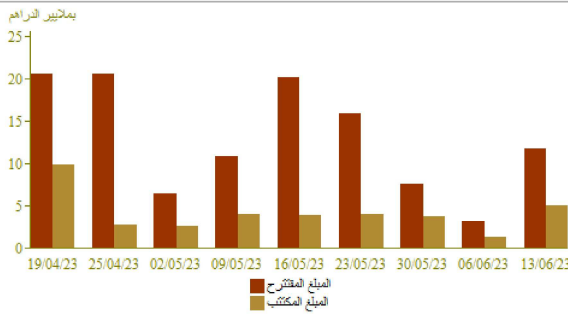
المبلغ الجاري لأذونات الخزينة

الأجل	التسديدات*	
	من 23-06-15 إلى 23-06-21	من 23-06-13 إلى 23-06-13
35 يوم		
45 يوم		
13 أسبوعا		
26 أسبوعا		
52 أسبوعا		
سنتان		
5 سنوات	2 605	3,87
10 سنوات		
15 سنة	2 500	4,96
20 سنة		
30 سنة		
المجموع	5 105	

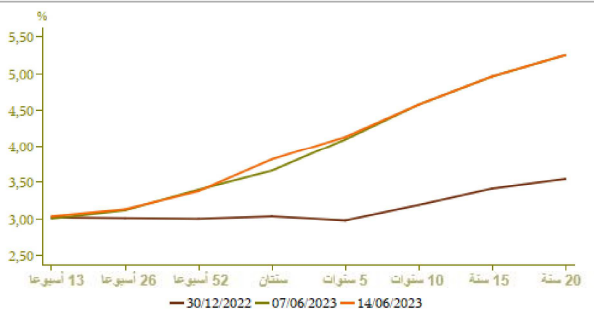
*ملايين الدراهم



نتائج عمليات المزايدة



منحنى أسعار الفائدة في السوق الثانوية

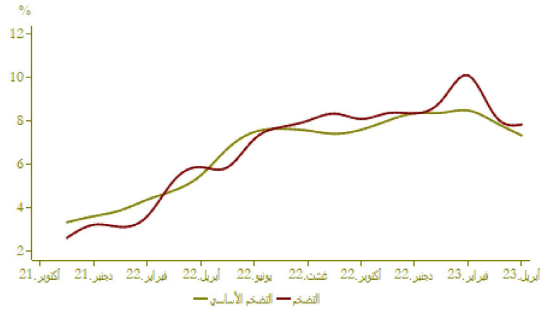


التضخم

تطور التضخم على أساس سنوي (%)

Δ (%)			
أبريل 2023 أبريل 2022	مارس 2023 مارس 2022	أبريل 2023 مارس 2023	
7,8	8,2	1,4	*مؤشر أسعار الاستهلاك
7,3	7,9	0,3	**مؤشر التضخم الأساسي

المصدر: (*) الندوبية السامية للتخطيط
(**) بنك المغرب



أسعار الفائدة

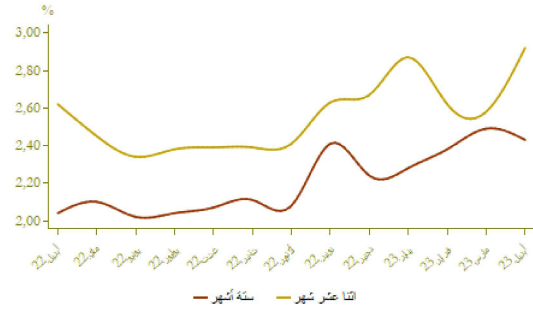
أسعار الفائدة الدائنة (%)

النصف الأول من 2023	النصف الثاني من 2022	
1,51	1,24	الحسابات على الدفاتر - سعر الفائدة الأدنى

أبريل 2023	مارس 2023	فبراير 2023	أسعار الفائدة الدائنة (%)
2,43	2,49	2,38	ودائع ستة أشهر
2,92	2,58	2,62	ودائع اثنا عشر شهرا

فصل 1-2023	فصل 4-2022	فصل 3-2022	أسعار الفائدة المدنية (%)
5,03	4,50	4,24	المجموع
5,63	5,72	5,33	قروض للأفراد
4,36	4,32	4,19	قروض الإسكان
6,95	6,40	6,39	قروض الاستهلاك
4,98	4,30	4,04	قروض الشركات
			حسب الهدف الاقتصادي
4,98	4,19	3,93	تسهيلات الخزينة
4,81	4,38	4,14	قروض التجهيز
5,37	5,61	5,41	قروض العقار
			حسب حجم الشركة
5,48	5,04	4,94	الشركات الصغيرة جدا والصغيرة والمتوسطة
4,79	4,19	3,87	الشركات الكبرى

المصدر: البيانات الواردة في البحث القسري الذي يتخذه بنك المغرب لدى النظام البنكي

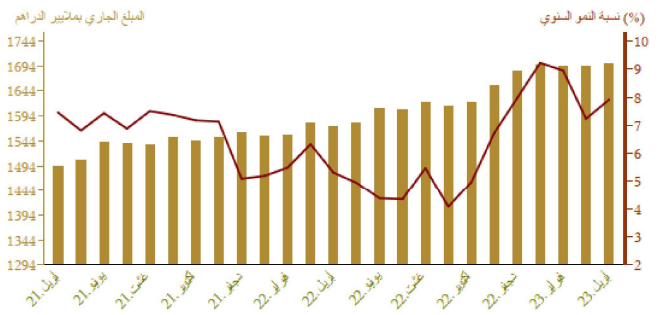


مجمعات النقد والتوظيفات المسائلة

تطور المجموع م3

Δ (%)		المبلغ الجاري* في نهاية أبريل 2023	
أبريل 2023 أبريل 2022	أبريل 2023 مارس 2023		
12,2	2,5	371,9	العملة الائتمانية
10,0	-1,4	839,0	العملة الكتابية
10,6	-0,2	1 210,9	م1
2,5	0,6	180,5	التوظيفات تحت الطلب م2-م1
9,5	-0,1	1 391,4	م2
1,2	1,7	306,6	أصول تقنية أخرى م3-م2
7,9	0,2	1 698,0	م3
-12,1	1,6	750,6	مجموع التوظيفات المسائلة
9,0	-0,7	358,6	الأصول الاحتياطية
1,5	-9,8	24,0	صافي الأصول الأجنبية لمؤسسات الإيداع الأخرى
11,5	-0,1	329,1	الديون الصافية على الإدارة المركزية
5,6	0,2	1 251,4	القروض المقدمة للاقتصاد

*بمليار درهم

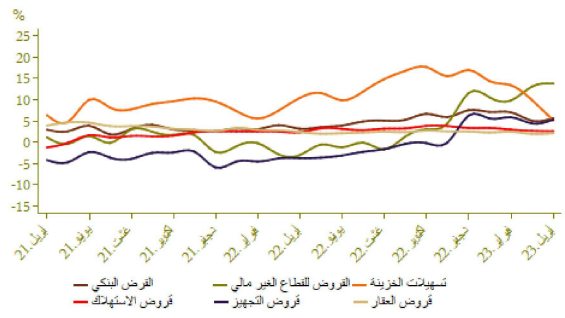


توزيع القرض البنكي حسب الغرض الاقتصادي

A (%)	لمبلغ الجاري * في نهاية		
	أبريل 2023 أبريل 2022	أبريل 2023 مارس 2023	
5,2	-0,3	248,6	تسهيلات الخزينة
2,1	0,3	301,0	قرض العقار
2,6	0,2	57,8	قرض الاستهلاك
5,3	1,1	182,4	قرض التجهيز
14,9	-4,3	153,1	ديون مختلفة على الزبناء
6,9	1,5	92,0	ديون معقفة الأداء
5,6	-0,3	1 035,0	القرض البنكي
5,3	0,5	899,1	القرض للقطاع الغير مالي

*مليار درهم

تطور القرض البنكي حسب الغرض الاقتصادي على أساس سنوي

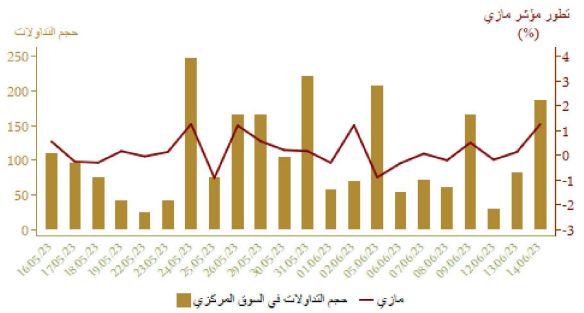


مؤشرات بورصة القيم
تطور مؤشر مازي وحجم التداولات

A %	الأسبوع		من 23/06/08 إلى 23/06/14	من 23/06/01 إلى 23/06/07	
	23/06/14 22/12/30	23/06/14 23/05/12			
4,43	4,30	1,55	11 195,69	11 025,23	مؤشر مازي نهاية الفترة
			107,99	98,61	الحجم المتوسط لتداولات الأسبوع
2,87	3,71	1,35	577 211,88	569 530,22	الرسملة نهاية الفترة

*مليار درهم

المصدر: بورصة الدار البيضاء



المالية العمومية

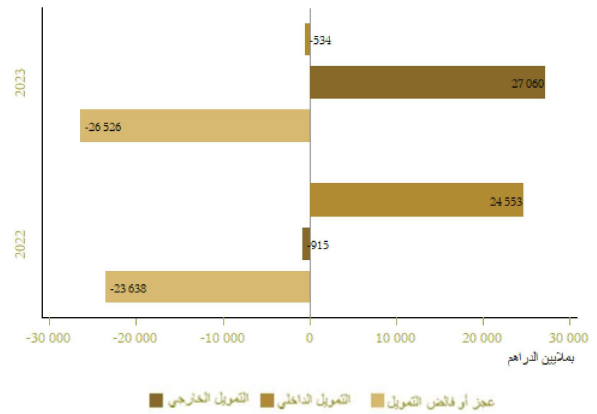
وضعية الخزينة

Δ(%)	يناير-ماي 2023	يناير-ماي 2022	المبالغ بملايين الدراهم
4,2	137 198	131 693	*المعايير العادية
4,8	123 133	117 530	منها الموارد الجبائية
6,8	177 991	166 682	التفقات الإجمالية
9,1	163 750	150 051	التفقات الإجمالية دون احتساب المقاصة
-14,4	14 241	16 631	المقاصة
7,1	125 574	117 257	التفقات العادية دون احتساب المقاصة
2,3	63 517	62 111	الأجور
14,4	35 678	31 184	السلع والخدمات الأخرى
17,0	12 459	10 652	فوائد الدين
4,6	13 920	13 310	التحويلات للجماعات الترابية
.	-2 617	-2 194	الرصيد العادي
16,4	38 176	32 795	نفقات الاستثمار
	16 232	21 098	رصيد الحسابات الخاصة للخزينة
	-24 561	-13 890	فقدان أو عجز الميزانية
.	-12 102	-3 238	**الرصيد الأولي
	-1 965	-9 748	تغير العمليات قيد الأداء
	-26 526	-23 638	عجز أو فائض التمويل
	27 060	-915	التمويل الخارجي
	-534	24 553	التمويل الداخلي

*مع احتساب الضريبة على القيمة المضافة للجماعات الترابية ودون احتساب موارد الخوصصة
**يمثل رصيد الميزانية دون احتساب تكاليف فوائد الديون
المصدر: وزارة الاقتصاد والمالية

تمويل الخزينة

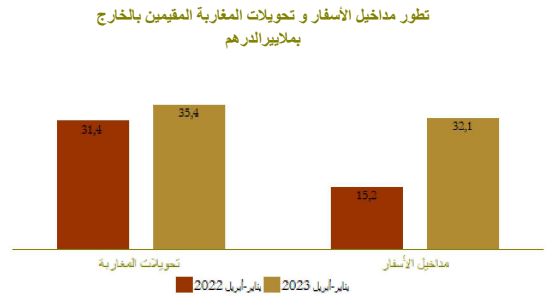
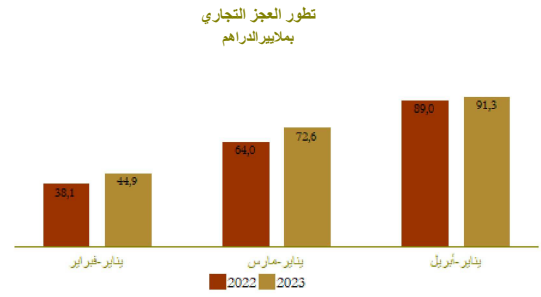
يناير-ماي



الحسابات الخارجية

Δ (%)	المبلغ بملايين الدراهم		
	يناير-أبريل 2023	يناير-أبريل 2022	
3,6	145 728,0	140 648,0	الصادرات الإجمالية
-30,5	24 683,0	35 507,0	صادرات الفوسفات ومشتقاته
40,4	44 911,0	31 979,0	صادرات قطاع السيارات
3,2	237 047,0	229 636,0	الواردات الإجمالية
19,1	50 991,0	42 821,0	مواد التجهيز
-1,7	43 180,0	43 915,0	واردات المواد الطاقية
10,7	50 258,0	45 400,0	السلع الاستهلاكية
2,6	91 319,0	88 988,0	العجز التجاري الإجمالي
	61,5	61,2	نسبة (%) تغطية الصادرات للواردات
-	32 146,0	15 170,0	مداخيل الأسفار
12,8	35 426,0	31 394,0	تحويلات المغاربة المقيمين بالخارج
-13,1	5 552,0	6 386,0	تدفقات الاستثمارات الأجنبية المباشرة الصافية

المصدر: مكتب الصرف



الحسابات الوطنية

تطور الناتج الداخلي الإجمالي على أساس سنوي

Δ (%)	بملايين الدراهم		
	فأ-2022	فأ-2021	
0,5	301,0	299,5	الناتج الداخلي الإجمالي بالأسعار المتسلسلة
-15,1	24,9	29,3	القيمة المضافة للقطاع الفلاحي
2,3	245,6	240,0	القيمة المضافة للقطاع غير الفلاحي
5,8	356,0	336,4	الناتج الداخلي الإجمالي بالأسعار الجارية

المصدر: المندوبية السامية للتخطيط

